

STERLING CASA DE CAMBIO, S.A. DE C.V.
 FCO. DE QUEVEDO 117 8o. PISO
 GUADALAJARA, JAL.

BALANCE GENERAL AL 30 DE SEPTIEMBRE DE 2018

(Cifras en miles de pesos)

ACTIVO		PASIVO Y CAPITAL	
DISPONIBILIDADES			
Caja, billetes y monedas extranjeros	\$ 47,393	PRESTAMOS BANCARIOS Y DE OTROS ORGANISMOS	
Bancos	\$ 4,651	De corto plazo	\$ 0
Otras disponibilidades		De largo plazo	\$ 0
Documentos de cobro inmediato	\$ 0		
Remesas en camino	\$ 95	PRESTAMOS DE ACCIONISTAS	
Metales finos amonedados	\$ 225	De corto plazo	\$ 0
Disponibilidades restringidas o dadas en garantía	\$ 320	De largo plazo	\$ 0
	\$ 52,366	COLATERALES VENDIDOS	
INVERSIONES EN VALORES		Reportos (saldo acreedor)	\$ 0
Títulos para negociar	\$ 17,816	Otros colaterales vendidos	\$ 0
Títulos disponibles para la venta	\$ 0		
Títulos conservados a vencimiento	\$ 0	OTRAS CUENTAS POR PAGAR	
	\$ 17,816	Impuestos a la utilidad por pagar	\$ 0
DEUDORES POR REPORTE (SALDO DEUDOR)	\$ 0	Participación de los trabajadores en las utilidades por pagar	\$ 0
		Aportaciones para futuros aumentos de capital pendientes de formalizar en asamblea de accionistas	\$ 0
CUENTAS POR COBRAR (NETO)	\$ 2,489	Acreedores por liquidación de operaciones	\$ 0
		Acreedores por colaterales recibidos en efectivo	\$ 0
BIENES ADJUDICADOS	\$ 0	Acreedores diversos y otras cuentas por pagar	\$ 14,953
			\$ 14,953
INMUEBLES, MOBILIARIO Y EQUIPO (NETO)	\$ 4,675	IMPUESTOS Y PTU DIFERIDOS (NETO)	\$ 0
		CREDITOS DIFERIDOS Y COBROS ANTICIPADOS	\$ 0
INVERSIONES PERMANENTES	\$ 0	TOTAL PASIVO	\$ 14,953
ACTIVOS DE LARGA DURACION DISPONIBLES PARA LA VENTA	\$ 0	CAPITAL CONTABLE	
		CAPITAL CONTRIBUIDO	
IMPUESTOS Y PTU DIFERIDOS (NETO)	\$ 1,053	Capital social	\$ 50,000
		Aportaciones para futuros aumentos de capital formalizadas en asamblea de accionistas	\$ 0
OTROS ACTIVOS		Prima en venta de acciones	\$ 0
Cargos diferidos, pagos anticipados e intangibles	\$ 4,622		
Otros activos a corto y largo plazo	\$ 47	CAPITAL GANADO	
	\$ 4,669	Reservas de capital	\$ 12,704
		Resultado de ejercicios anteriores	\$ -977
TOTAL ACTIVO	\$ 83,068	Resultado por valuación de títulos disponibles para la venta	\$ 0
		Remediones por beneficios definidos a los empleados	\$ 663
		Resultado neto	\$ 5,725
			\$ 18,115
		TOTAL CAPITAL CONTABLE	\$ 68,115
		TOTAL PASIVO Y CAPITAL CONTABLE	\$ 83,068

CUENTAS DE ORDEN

Cheques de viajero en consignación	\$ 0
Giros en tránsito	\$ 9,202
Activos y pasivos contingentes	\$ 0
Divisas a entregar por ventas diferidas	\$ 0
Divisas a recibir por compras diferidas	\$ 0
Posición de divisas	\$ 30,491
Colaterales recibidos por la entidad	\$ 0
Colaterales recibidos y vendidos por la entidad	\$ 0
Operaciones por cuenta de terceros	\$ 0
Documentos a cobranza (salvo buen cobro)	\$ 0
Otras cuentas de registro	\$ 114,707

"El saldo histórico del capital social al 30 de Septiembre de 2018 es de 50,000 miles de pesos"

"El presente balance general se formuló de conformidad con los criterios de contabilidad para las casas de cambio, emitidos por la Comisión Nacional Bancaria y de Valores, con fundamento en lo dispuesto por el artículo 84, fracción VI de la Ley General de Organizaciones y Actividades Auxiliares del Crédito, de observancia general y obligatoria, aplicados de manera consistente, encontrándose reflejadas las operaciones efectuadas por la casa de cambio hasta la fecha arriba mencionada, las cuales se realizaron y valoraron con apego a sanas prácticas y a las disposiciones aplicables"

L.C.P. MA. DEL CARMEN MARTÍNEZ SALDAÑA
 DIRECTOR GENERAL

L.C.P. GABRIELA LOZANO MEDINA
 SUBDIRECTOR DE CONTABILIDAD

C.P.C. OMAR JOSUÉ RAMÍREZ TORRES
 COMISARIO

L.A.E. MIGUEL ÁNGEL LÓPEZ PÉREZ
 AUDITOR INTERNO

STERLING CASA DE CAMBIO, S.A. DE C.V.
 FCO. DE QUEVEDO 117 8o. PISO
 GUADALAJARA, JAL.

ESTADO DE RESULTADOS DEL 1o. DE ENERO AL 30 DE SEPTIEMBRE DE 2018

(Cifras en miles de pesos)

Resultado por compraventa de divisas	\$	27,919
Resultado por valuacion de divisas	\$	6,636
Ingresos por intereses	\$	971
Gastos por intereses	\$	
Resultado por posición monetaria neto (margen financiero)	\$	<u>0</u>
MARGEN FINANCIERO	\$	35,526
Comisiones y tarifas cobradas	\$	6
Comisiones y tarifas pagadas	\$	6,172
Resultado por intermediación	\$	0
Otros ingresos (egresos) de la operación	\$	52
Gastos de administración	\$	<u>23,687</u>
	\$	<u>29,801</u>
RESULTADO DE LA OPERACION	\$	5,725
Participación en el resultado de subsidiarias no consolidadas y asociadas	\$	0
RESULTADO ANTES DE IMPUESTOS A LA UTILIDAD	\$	5,725
Impuestos a la utilidad causados	\$	
Impuestos a la utilidad diferidos (netos)	\$	<u>0</u>
RESULTADO ANTES DE OPERACIONES DISCONTINUADAS	\$	5,725
Operaciones discontinuadas	\$	<u>0</u>
RESULTADO NETO	\$	5,725

"El presente estado de resultados se formuló de conformidad con los criterios de contabilidad para las casa de cambio, emitidos por la Comisión Nacional Bancaria y de Valores, con fundamento en lo dispuesto por el artículo 84, fracción VI de la Ley General de Organizaciones y Actividades Auxiliares del Crédito, de observancia general y obligatoria, aplicados de manera consistente, encontrándose reflejados todos los ingresos y egresos derivados de las operaciones efectuadas por la casa de cambio durante el periodo arriba mencionado, las cuales se realizaron y valoraron con apego a sanas prácticas y a las disposiciones aplicables.

L.C.P. MA. DEL CARMEN MARTÍNEZ SALDAÑA
 DIRECTOR GENERAL

L.C.P. GABRIELA LOZANO MEDINA
 SUBDIRECTOR DE CONTABILIDAD

C.P.C. OMAR JOSUÉ RAMÍREZ TORRES
 COMISARIO

L.A.E. MIGUEL ANGEL LÓPEZ PÉREZ
 AUDITOR INTERNO

STERLING CASA DE CAMBIO, S.A. DE C.V.
FCO. DE QUEVEDO 117 8vo PISO
Guadalajara, Jal.

ESTADO DE FLUJOS DE EFECTIVO
DEL 1° DE ENERO AL 30 DE SEPTIEMBRE DE 2018

(Cifras en miles de pesos)

Resultado neto		\$ 6,389
Ajustes por partidas que no implican flujo de efectivo:		
Pérdida por deterioro o efecto por reversión del deterioro asociados a actividades de inversión	\$ 1,352	
Depreciaciones de inmuebles, mobiliario y equipo	\$ 0	
Amortizaciones de activos intangibles	\$ 320	
Provisiones	\$ 419	
Impuestos a la utilidad causados y diferidos	\$ 560	
Participación en el resultado de subsidiarias no consolidadas y asociadas	\$ 0	
Operaciones discontinuadas	\$ 0	
Otros	\$ 53	
	<u>\$ 7,741</u>	
Actividades de operación		
Cambio en inversiones en valores	\$ -6,504	
Cambio en deudores por reporto	\$ 0	
Cambio en cuentas por cobrar (neto)	\$ -2,039	
Cambio en bienes adjudicados (Neto)	\$ 0	
Cambio en otros activos operativos (neto)	\$ -69	
Cambio en préstamos bancarios y de otros organismos	\$ 0	
Cambio en préstamos de accionistas	\$ 0	
Cambio en colaterales vendidos	\$ 0	
Cambio en otros pasivos operativos	\$ -1,964	
Cobros de impuestos a la utilidad (devoluciones)	\$ 0	
Pagos de impuestos a la utilidad	\$ -1,495	
Otros	\$ -4,330	
Flujos netos de efectivo de actividades de operación	<u>\$ -4,330</u>	
Actividades de inversión		
Cobros por disposición de inmuebles, mobiliario y equipo	\$ 0	
Pagos por adquisición de inmuebles, mobiliario y equipo	\$ -46	
Cobros por disposición de subsidiarias y asociadas	\$ 0	
Pagos por adquisición de subsidiarias y asociadas	\$ 0	
Cobros por disposición de otras inversiones permanentes	\$ 0	
Pagos por adquisición de otras inversiones permanentes	\$ 0	
Cobros de dividendos en efectivo	\$ 0	
Pagos por adquisición de activos intangibles	\$ 0	
Cobros por disposición de activos de larga duración disponibles para la venta	\$ 0	
Cobros por disposición de otros activos de larga duración	\$ 0	
Pagos por adquisición de otros activos de larga duración	\$ 0	
Otros	\$ 0	
Flujos netos de efectivo de actividades de inversión	<u>\$ -46</u>	
Actividades de financiamiento		
Cobros por emisión de acciones	\$ 0	
Pagos por reembolsos de capital social	\$ 0	
Pagos de dividendos en efectivo	\$ 0	
Pagos asociados a la recompra de acciones propias	\$ 0	
Otros	\$ 0	
Flujos netos de efectivo de actividades de financiamiento	<u>\$ 0</u>	
Incremento o disminución neta de efectivo	\$ -4,376	
Ajustes al flujo de efectivo por variaciones en el tipo de cambio y en los niveles de inflación	\$ 0	
Efectivo y equivalentes de efectivo al inicio del periodo	\$ 48,607	
Efectivo y equivalentes de efectivo al final del periodo	<u>\$ 44,231</u>	

"El presente estado de flujos de efectivo se formuló de conformidad con los criterios de contabilidad para las casas de cambio, emitidos por la Comisión Nacional Bancaria y de Valores, con fundamento en lo dispuesto por el artículo 84, fracción VI de la Ley General de Organizaciones y Actividades Auxiliares del Crédito, de observancia general y obligatoria, aplicados de manera consistente, encontrándose reflejadas todas las entradas de efectivo y salidas de efectivo derivadas de las operaciones efectuadas por la entidad durante el periodo arriba mencionado, las cuales se realizaron y valoraron en apego a sanas prácticas y a las disposiciones aplicables.

El presente estado de flujos de efectivo fue aprobado por el consejo de administración bajo la responsabilidad de los directivos que lo suscriben."

L.C.P. MA. DEL CARMEN MARTÍNEZ SALDAÑA
DIRECTOR GENERAL

L.C.P. GABRIELA LOZANO MEDINA
DIRECTOR DE CONTABILIDAD

C.P.C. OMAR JOSÉ RAMÍREZ TORRES
COMISARIO

L.C.E. MIGUEL ÁNGEL LÓPEZ PÉREZ
AUDITOR INTERNO

STERLING CASA DE CAMBIO, S. A. DE C. V.
 FCO. DE QUEVEDO 117 8o. PISO
 GUADALAJARA, JAL.


ESTADO DE VARIACIONES EN EL CAPITAL CONTABLE DEL 1º DE ENERO AL 30 DE SEPTIEMBRE DE 2018


(Cifras en miles de pesos)


CONCEPTO	Capital contribuido				Capital ganado							Total capital contable
	Capital social	Aportaciones para futuros aumentos de capital formalizadas en asamblea de accionistas	Prima en venta de acciones	Reservas de capital	Resultado de ejercicios anteriores	Remedios por beneficios definidos a los empleados	Resultado por valuación de títulos disponibles para la venta	Resultado por tenencia de activos no monetarios	Resultado neto	Participación Controladora	Participación No Controladora	
Saldo al 31 de diciembre de 2017	50,000	0	0	12,206	-5,459	663	0	0	4,980			62,390
MOVIMIENTOS INHERENTES A LAS DECISIONES DE LOS ACCIONISTAS												
Suscripción de acciones	0	0	0	0	0	0	0	0	0	0	0	0
Capitalización de utilidades	0	0	0	0	0	0	0	0	0	0	0	0
Constitución de Reservas	0	0	0	498	-498	0	0	0	0	0	0	0
Traspaso del resultado neto a resultado de ejercicios anteriores	0	0	0	0	4,980	0	0	0	-4,980	0	0	0
Pago de dividendos	0	0	0	0	0	0	0	0	0	0	0	0
Reembolso por disminución de Capital	0	0	0	0	0	0	0	0	0	0	0	0
Total	50,000	0	0	12,206	-4,482	663	0	0	-4,980	0	0	0
MOVIMIENTOS INHERENTES AL RECONOCIMIENTO DE LA UTILIDAD INTEGRAL												
Utilidad integral	0	0	0	0	0	0	0	0	0	0	0	0
- Resultado neto	0	0	0	0	0	0	0	0	5,725	0	0	5,725
- Remedios por valuación de títulos disponibles para la venta	0	0	0	0	0	0	0	0	0	0	0	0
- Remedios por beneficios definidos a los empleados	0	0	0	0	0	0	0	0	0	0	0	0
- Resultado por tenencia de activos no monetarios	0	0	0	0	0	0	0	0	0	0	0	0
- Efecto por reconocimiento de NIF D-3	0	0	0	0	0	0	0	0	0	0	0	0
Total	0	0	0	0	0	0	0	0	5,725	0	0	5,725
Saldo al 30 de Septiembre de 2018	50,000	0	0	12,704	-977	663	0	0	5,725	0	0	68,115


"El presente estado de variaciones en el capital contable se formuló de conformidad con los criterios de contabilidad para las casas de cambio, emitidos por la Comisión Nacional Bancaria y de Valores, con fundamento en lo dispuesto por el artículo 84, fracción VI de la Ley General de Organizaciones y Actividades Auxiliares del Crédito, de observancia general y obligatoria, aplicados de manera consistente, encontrándose reflejados todos los movimientos en las cuentas de capital contable derivadas de las operaciones efectuadas por la casa de cambio durante el periodo arriba mencionado, las cuales se realizaron y valoraron con apego a sanas prácticas y a las disposiciones aplicables

"El presente estado de variaciones en el capital contable fue aprobado por el consejo de administración bajo la responsabilidad de los directivos que lo suscriben."


 C.P.C OMAR JOSUE RAMIREZ TORRES
 COMISARIO


 L.C.P. GABRIELA LOZANO MEDINA
 SUBDIRECTOR DE CONTABILIDAD


 L.C.P. MA. DEL CARMEN MARTINEZ SALDAÑA
 DIRECTOR GENERAL


 L.C.P. MIGUEL ANGEL LOPEZ PEREZ
 AUDITOR INTERNO